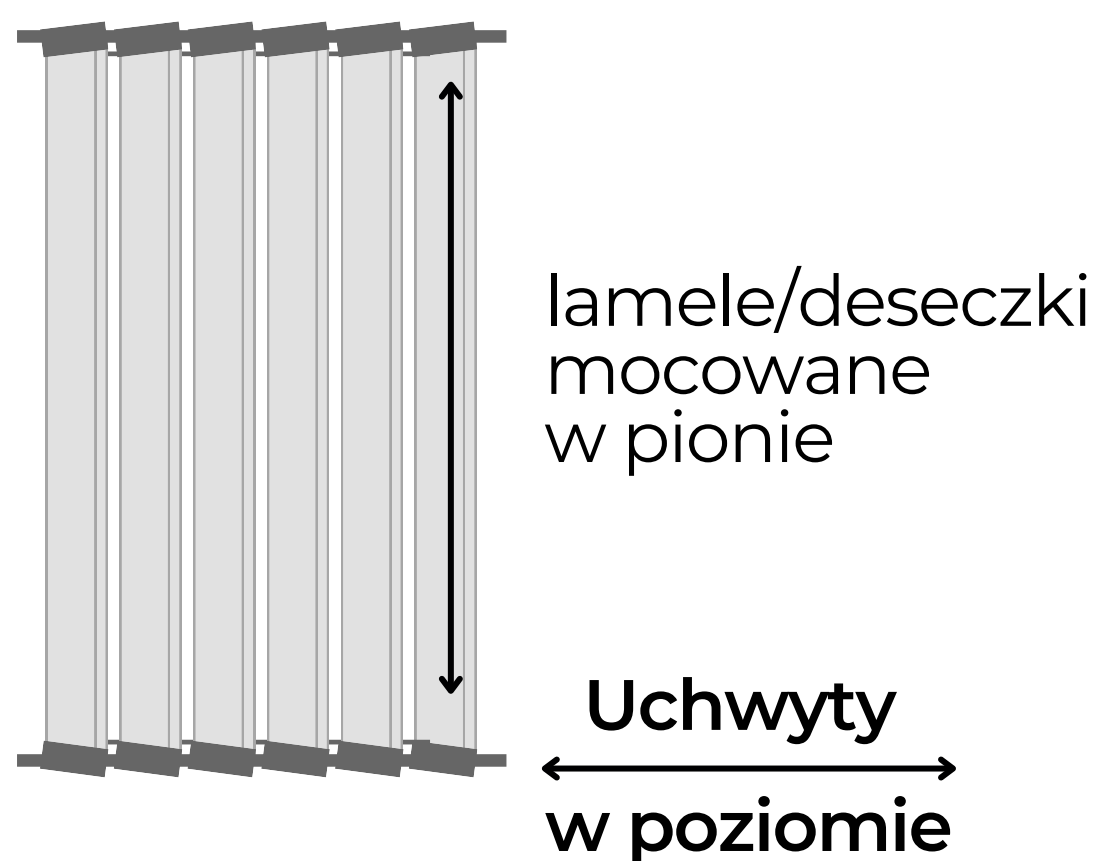


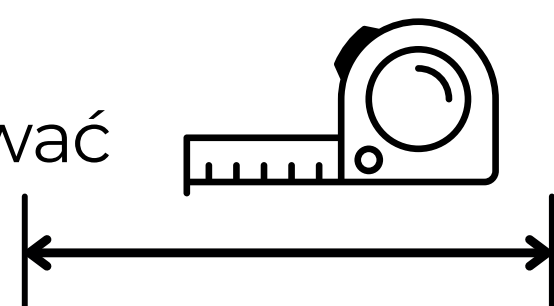
Ile zestawów potrzebujesz

ZESTAWY W PIONIE




Jak korzystać z tabeli?

Zmierz szerokość, którą chcesz zbudować (szerokość pokrycia).



Odczytaj: – liczbę lameli/desek



– liczbę kompletów uchwytów



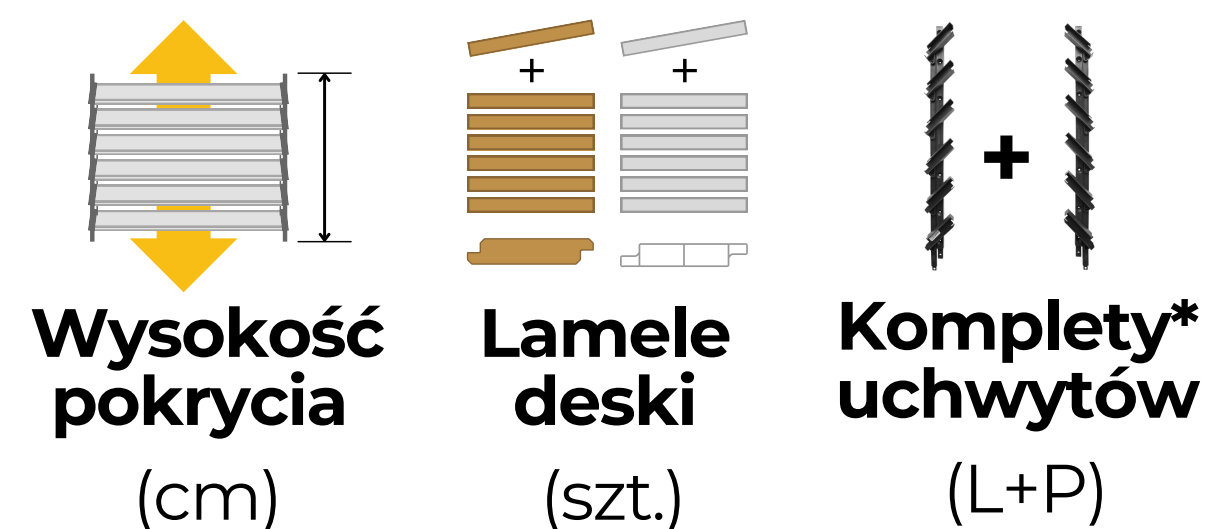
Zawsze zaokrąglaj w górę,
aby nie zabrakło pokrycia!

	Szerokość pokrycia (cm)	Lamele deski (szt.)	Komplety* uchwytów (L+P)
jeden zestaw	58,4	6	1
dwa zestawy	68	7	2
	77,5	8	2
	87,2	9	2
	96,8	10	2
	106,4	11	2
	115,9	12	2
	125,5	13	3
trzy zestawy	135	14	3
	144,6	15	3
	154,2	16	3
	163,9	17	3
	173,5	18	3
cztery zestawy	183	19	4
	192,6	20	4
	202,2	21	4
	211,8	22	4
	221,4	23	4
	230,9	24	4
	pięć zestawów	240,6	25
250,2		26	5
259,7		27	5
269,4		28	5
278,9		29	5
288,5		30	5
sześć zestawów		298,1	31
	307,7	32	6

* 1 komplet uchwytów (L+P) = 6 gniazd = maks. 6 lameli/desek

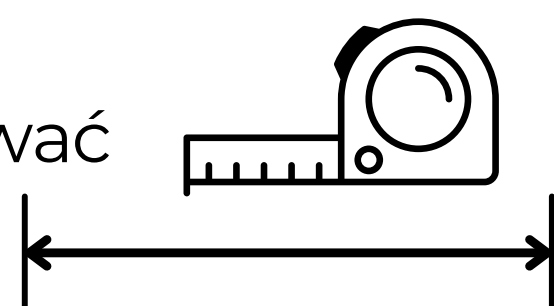
Ile zestawów potrzebujesz

ZESTAWY W POZIOMIE




Jak korzystać z tabeli?

Zmierz wysokość, którą chcesz zbudować (wysokość pokrycia).



Odczytaj: – liczbę lameli/desek



– liczbę kompletów uchwytów



Zawsze zaokrąglaj w górę,
aby nie zabrakło pokrycia!

jeden zestaw	58,4	6	1
dwa zestawy	68	7	2
	77,5	8	2
	87,2	9	2
	96,8	10	2
	106,4	11	2
	115,9	12	2
	125,5	13	3
trzy zestawy	135	14	3
	144,6	15	3
	154,2	16	3
	163,9	17	3
	173,5	18	3
cztery zestawy	183	19	4
	192,6	20	4
	202,2	21	4
	211,8	22	4
	221,4	23	4
	230,9	24	4
	pięć zestawów	240,6	25
250,2		26	5
259,7		27	5
269,4		28	5
278,9		29	5
288,5		30	5
sześć zestawów		298,1	31
	307,7	32	6

* 1 komplet uchwytów (L+P) = 6 gniazd = maks. 6 lameli/desek